

■ライブ授業で使用できる機能

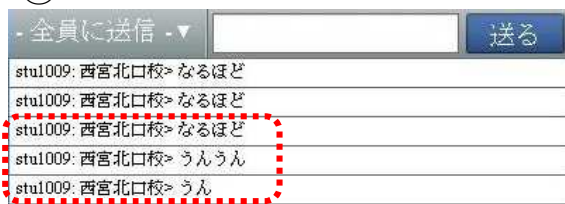
A) 講師へ返事をする

「わかった」「わからない」など、講師へ返事を送りたい時には下の「え？」または「うん」のボタンをクリックしてください。

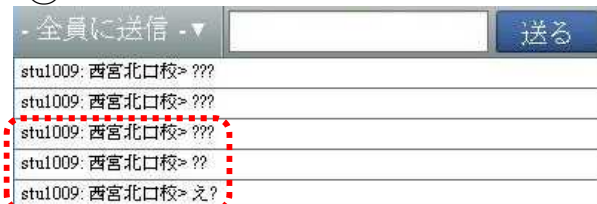


クリックすると下のように表示されます。

①



②



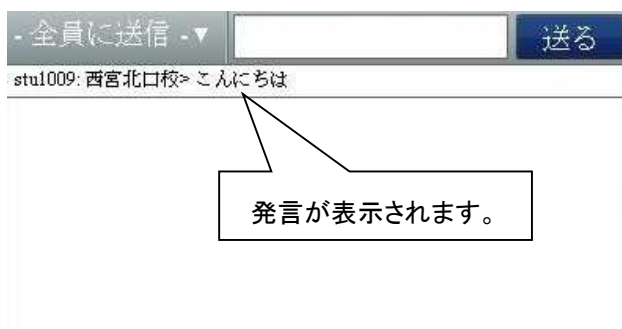
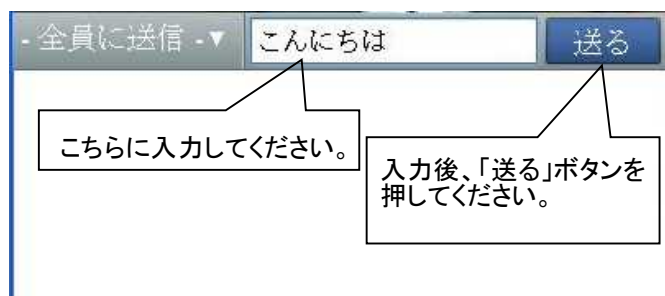
①「うん」を1回・2回・3回クリックした時。

②「え？」を1回・2回・3回クリックした時。

※「え？」のボタンは本当にわからないときや困ったときだけ押してください。

B) 自分の言葉でコメントをする

講師に自分の言葉でコメントしたい時は、
下図のようにボックスに入力し、「送る」ボタンを押すと
コメント用の画面に表示されます。



ライブ授業では、上記の機能を使い、返事をする・コメントを送ることによって講師や他の受講生とコミュニケーションをとりながら授業を受けることができます。

是非ご活用ください！

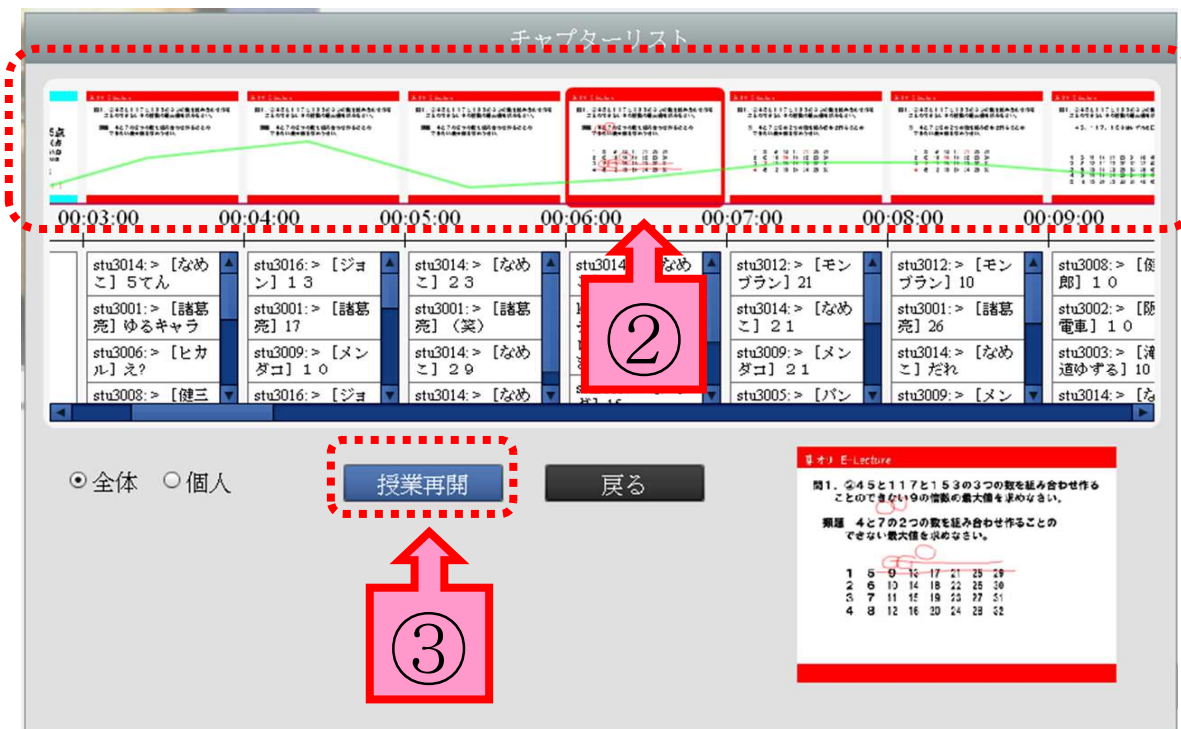
■オンデマンド授業で使用できる機能

画面指定をする

- ① 授業画面の中央下部にある「チャプターリスト表示」ボタンをクリック。



- ② 見たい画面(板書部分)をクリックします。
※指定した画面が赤線で囲われます。



- ③ 授業再開をクリックすると指定した画面(板書部分)より授業が再開されます。

※スライド画像はイメージです。

【進学館西宮北口校】
TEL:0798-64-1800
FAX:0798-64-1575